

1st Edition

بِسْمِ اللَّهِ الرَّحْمَنِ الرَّحِيمِ

Islamic Study

Unit - I

@author:

Abdul Kareem

Project Sponsored by:

<http://www.thesuffah.org>



thesuffah

Quran, Hadith & You



Table of Contents

Chapter 1 The Quran Last 10 Suras [Oral]

1	سُورَةُ الْفِيلِ	آخری دس سورتیں	4
2	سُورَةُ قُرَيْشٍ		4
3	سُورَةُ الْمَاعُونِ		4
4	سُورَةُ الْكَوثرِ		4
5	سُورَةُ الْكَافِرُونَ		4
6	سُورَةُ النَّصْرِ		5
7	سُورَةُ الْهَبِ		5
8	سُورَةُ الْاِخْلَاصِ		5
9	سُورَةُ الْفَلَقِ		5
10	سُورَةُ النَّاسِ		5

Chapter 2 6-Kalmay [Oral]

1	Tayyab	شش کلمہ	7
2	Sahadat		7
3	Tamjeed		7
4	Toheed		7
5	Istegfaar		7
6	Rade Kufar		8

Chapter 3 Salaat [Oral]

1	Azaan	نماز	9
2	Salaat		10

Chapter 4 Duain [Oral]

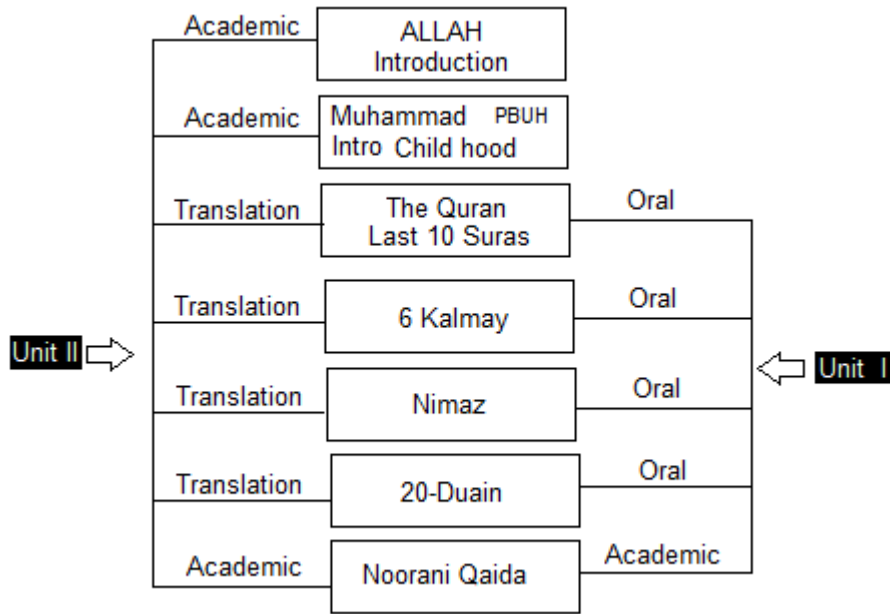
1	Meeting with other Muslim	دعائیں	12
2	Read The Holy Quran	مومن سے مومن کی ملاقات کے وقت کی دعاء	12
3	Knowledge	قرآن پڑھتے وقت کی دعاء	12
4	Sleep & Wakeup	علم میں اضافے کی دعاء	12
5	Start & End of Food	سوتے وقت کی دعاء	13
6	Start & End of Milk	کھانا کھانے کی دعاء	13
7	Travelling	دودھ پینے کی دعاء	13
8	Safety	سواری پر سوار ہونے کی دعاء	13
9	Entrance & Exit of Home	اپنی حفاظت کی دعاء	13
10	Entrance & Exit of Mosque	گھر سے نکلتے وقت کی دعاء	13
11	Entrance & Exit of Washroom	مسجد میں داخل ہونے کی دعاء	14

Chapter 5 Noorani Qaida [Academic]

1	Lesson 1	نورانی قاعدہ	15
2	Lesson 2		16
4	Lesson 3		19
5	Lesson 4		19
6	Lesson 5		21

7	Lesson 6	23
8	Lesson 7	24
9	Lesson 8	25
9	Lesson 9	26
10	Lesson 10	31

Unit Diagram



Public Notice

This is not a final design. With the passage of time amendments can be made. On trial basis this design is applied for the period of One Year.

Chapter 1

The Quran Last 10 Suras [Oral]

آخرى دس سورتیں

سُورَةُ الْفِيلِ 1

1. أَلَمْ تَرَ كَيْفَ فَعَلَ رَبُّكَ بِأَصْحَابِ الْفِيلِ
2. أَلَمْ يَجْعَلْ كَيْدَهُمْ فِي تَضَلُّيلٍ
3. وَأَرْسَلَ عَلَيْهِمْ طَيْرًا أَبَابِيلَ
4. تَرْمِيهِمْ بِحِجَارَةٍ مِّن سِجِّيلٍ
5. فَجَعَلَهُمْ كَعَصْفٍ مَّأْكُولٍ



سورة قريش 2

1. لِإِيلَافِ قُرَيْشٍ
2. إِيلَافِهِمْ رِحْلَةَ الشِّتَاءِ وَالصَّيْفِ
3. فَلْيَعْبُدُوا رَبَّ هَذَا الْبَيْتِ
4. الَّذِي أَطْعَمَهُم مِّن جُوعٍ وَأَمَّنَّهُم مِّن خَوْفٍ



سُورَةُ الْمَاعُونِ 3

1. أَرَأَيْتَ الَّذِي يُكَذِّبُ بِالْإِيمَانِ
2. فَذَلِكَ الَّذِي يَدُعُّ الْيْتِيمَ
3. وَلَا يَحْضُ عَلَىٰ طَعَامِ الْمِسْكِينِ
4. فَوَيْلٌ لِلْمُصَلِّينَ
5. الَّذِينَ هُمْ عَن صَلَاتِهِمْ سَاهُونَ
6. الَّذِينَ هُمْ بُرَاؤُونَ
7. وَيَمْنَعُونَ الْمَاعُونَ



سُورَةُ الْكَوْثِرِ 4

1. إِنَّا أَعْطَيْنَاكَ الْكَوْثَرَ
2. فَصَلِّ لِرَبِّكَ وَانْحَرْ
3. إِنَّ شَانِئَكَ هُوَ الْأَبْتَرُ



سُورَةُ الْكَافِرُونَ 5

1. قُلْ يَا أَيُّهَا الْكَافِرُونَ
2. لَا أَعْبُدُ مَا تَعْبُدُونَ
3. وَلَا أَنْتُمْ عَابِدُونَ مَا أَعْبُدُ
4. وَلَا أَنَا عَابِدٌ مَّا عَبَدْتُمْ
5. وَلَا أَنْتُمْ عَابِدُونَ مَا أَعْبُدُ
6. لَكُمْ دِينُكُمْ وَلِيَ دِينِ

6 سُورَةُ النَّصْرِ

1. إِذَا جَاءَ نَصْرُ اللَّهِ وَالْفَتْحُ
2. وَرَأَيْتَ النَّاسَ يَدْخُلُونَ فِي دِينِ اللَّهِ أَفْوَاجًا
3. فَسَبِّحْ بِحَمْدِ رَبِّكَ وَاسْتَغْفِرْهُ إِنَّهُ كَانَ تَوَّابًا

7 سُورَةُ الْهَبِّ

1. تَبَّتْ يَدَا أَبِي لَهَبٍ وَتَبَّ
2. مَا أَغْنَىٰ عَنْهُ مَالُهُ وَمَا كَسَبَ
3. سَيَصْلَىٰ نَارًا ذَاتَ لَهَبٍ
4. وَامْرَأَتُهُ حَمَّالَةَ الْحَطَبِ
5. فِي جِيدِهَا حَبْلٌ مِّن مَّسَدٍ

8 سُورَةُ الْإِخْلَاصِ

1. قُلْ هُوَ اللَّهُ أَحَدٌ
2. اللَّهُ الصَّمَدُ
3. لَمْ يَلِدْ وَلَمْ يُولَدْ
4. وَلَمْ يَكُن لَّهُ كُفُوًا أَحَدٌ

9 سُورَةُ الْفَلَقِ

1. قُلْ أَعُوذُ بِرَبِّ الْفَلَقِ
2. مِن شَرِّ مَا خَلَقَ
3. وَمِن شَرِّ غَاسِقٍ إِذَا وَقَبَ
4. وَمِن شَرِّ النَّفَّاثَاتِ فِي الْعُقَدِ
5. وَمِن شَرِّ حَاسِدٍ إِذَا حَسَدَ

10 سُورَةُ النَّاسِ

1. قُلْ أَعُوذُ بِرَبِّ النَّاسِ
2. مَلِكِ النَّاسِ
3. إِلَهِ النَّاسِ
4. مِن شَرِّ الْوَسْوَاسِ الْخَنَّاسِ
5. الَّذِي يُوَسْوِسُ فِي صُدُورِ النَّاسِ
6. مِنَ الْجِنَّةِ وَالنَّاسِ

مشق

- استاد محترم بچوں کو سورتیں زبانی یاد کروائیں اور ہر سورت کے بارے میں تھوڑا سا تعارف بتادیں۔
- تمام سورتیں زبانی یاد کریں اور استاد محترم کو سنائیں۔
- بچے خود قرآن پاک میں تلاش کریں اور بتائیں کہ یہ سورتیں کون سے پارے میں ہیں۔
- تمام سورتیں زبانی لکھ کر استاد محترم سے تصدیق کروائیں۔
- ہاتھی کا زکر کونسی سورت میں آتا ہے۔
- مکی اور مدنی سورتیں کونسی ہوتی ہیں۔
- مکی اور مدنی سورتوں کو الگ الگ تحریر کریں۔

Chapter 2

6-Kalmay [Oral]

شش کلمه

کلمه طیب

لَا إِلَهَ إِلَّا اللَّهُ مُحَمَّدٌ رَسُولُ اللَّهِ



کلمه شهادت

أَشْهَدُ أَنْ لَا إِلَهَ إِلَّا اللَّهُ وَحْدَهُ لَا شَرِيكَ لَهُ، وَأَشْهَدُ أَنَّ مُحَمَّدًا عَبْدُهُ وَرَسُولُهُ



کلمه تجید

سُبْحَانَ اللَّهِ وَالْحَمْدُ لِلَّهِ وَلَا إِلَهَ إِلَّا اللَّهُ، وَاللَّهُ أَكْبَرُ وَلَا حَوْلَ وَلَا قُوَّةَ إِلَّا بِاللَّهِ الْعَظِيمِ



کلمه توحید

لَا إِلَهَ إِلَّا اللَّهُ وَحْدَهُ لَا شَرِيكَ لَهُ، لَهُ الْمُلْكُ وَ لَهُ الْحَمْدُ يُحْيِي وَ يُمِيتُ وَ هُوَ عَلَى كُلِّ شَيْءٍ قَدِيرٌ

ط نُو الْجَلَالِ وَ الْإِكْرَامِ ط

بِيَدِهِ الْخَيْرُ ط وَهُوَ عَلَى كُلِّ شَيْءٍ قَدِيرٌ



کلمه استغفار

اسْتَغْفِرُ اللَّهَ رَبِّي مِنْ كُلِّ ذَنْبٍ أَدْنَبْتُهُ عَمْدًا أَوْ خَطَأً سِرًّا أَوْ عَلَانِيَةً وَأَتُوبُ إِلَيْهِ مِنَ الذَّنْبِ الَّذِي أَعْلَمُ وَ مِنَ الذَّنْبِ الَّذِي لَا أَعْلَمُ إِنَّكَ أَنْتَ
عَلَّامُ الْغُيُوبِ وَ سَتَّارُ الْعُيُوبِ وَ غَفَّارُ الذُّنُوبِ وَ لَا حَوْلَ وَلَا قُوَّةَ إِلَّا بِاللَّهِ الْعَظِيمِ



کلمہ رد کفر

اللَّهُمَّ إِنِّي أَعُوذُ بِكَ مِنْ أَنْ أَشْرِكَ بِكَ شَيْئًا وَأَنَا أَعْلَمُ بِهِ وَ أَسْتَغْفِرُكَ لِمَا لَا أَعْلَمُ بِهِ تُبْتُ عَنْهُ وَ تَبَرَّأْتُ مِنَ الْكُفْرِ وَ الشِّرْكِ وَ الْكُذْبِ وَ الْغَيْبَةِ وَ الْبُدْعَةِ وَ النَّمِيمَةِ وَ الْفَوَاحِشِ وَ الْبُهْتَانِ وَ الْمَعَاصِي كُلِّهَا وَ أَسَلَمْتُ وَ أَقُولُ لَا إِلَهَ إِلَّا اللَّهُ مُحَمَّدٌ رَسُولُ اللَّهِ

مشق

- ۱ استاد محترم بچوں کوں کلمے زبانی یاد کروائیں۔
- ۲ تمام کلمے زبانی یاد کریں اور استاد محترم کو سنا لیں۔
- ۳ تمام کلمے زبانی لکھ کر استاد محترم سے تصدیق کروائیں۔
- ۴ اسلام میں داخل ہونے کیلئے کون کونسا کلمہ بنیادی اہمیت رکھتا ہے اور اسکی اہمیت کی وجہ کیا ہے۔

Chapter 3 The Salaat [Oral]

نماز

آذان

☆ اللَّهُ أَكْبَرُ ☆ اللَّهُ أَكْبَرُ ☆	☆ اللَّهُ أَكْبَرُ ☆ اللَّهُ أَكْبَرُ ☆
☆ أَشْهَدُ أَنْ لَا إِلَهَ إِلَّا اللَّهُ ☆	☆ أَشْهَدُ أَنْ لَا إِلَهَ إِلَّا اللَّهُ ☆
☆ أَشْهَدُ أَنَّ مُحَمَّدًا رَسُولُ اللَّهِ ☆	☆ أَشْهَدُ أَنَّ مُحَمَّدًا رَسُولُ اللَّهِ ☆
☆ حَيَّ عَلَى الصَّلَاةِ ☆	☆ حَيَّ عَلَى الصَّلَاةِ ☆
☆ حَيَّ عَلَى الْفَلَاحِ ☆	☆ حَيَّ عَلَى الْفَلَاحِ ☆
☆ لَا إِلَهَ إِلَّا اللَّهُ ☆	☆ اللَّهُ أَكْبَرُ اللَّهُ أَكْبَرُ ☆









صبح کی آذان میں **حَيَّ عَلَى الْفَلَاحِ** کے بعد **الصَّلَاةُ خَيْرٌ مِنَ النَّوْمِ** ☆ **الصَّلَاةُ خَيْرٌ مِنَ النَّوْمِ** ☆ پڑھتے ہیں
اور
اقامت میں **حَيَّ عَلَى الصَّلَاةِ** ☆ **حَيَّ عَلَى الْفَلَاحِ** کے بعد **قَدِّقَا مَتَّ الصَّلَاةِ** ☆ پڑھتے ہیں




آذان کے بعد کی دعا

اللَّهُمَّ رَبِّ هَذِهِ الدَّعْوَةِ التَّامَّةِ وَالصَّلَاةِ الْقَائِمَةِ آتِ سَيِّدَنَا مُحَمَّدًا الْوَسِيلَةَ وَالْفَضِيلَةَ وَالدَّرَجَةَ الرَّفِيعَةَ وَابْعَثْهُ مَقَامًا مَحْمُودًا الَّذِي وَعَدْتَهُ وَارزُقْنَا شَفَاعَتَهُ يَوْمَ الْقِيَامَةِ إِنَّكَ لَا تُخْلِفُ الْمِيعَادَ ☆

نماز

<p>Step 1: تكبير</p> <p>الله أكبر</p>	
<p>Step 2: قيام</p> <p>سبحانك اللهم وبحمدك، وتبارك اسمك، وتعالى جدك، ولا إله غيرك</p> <p>أعوذ بالله من الشيطان الرجيم</p> <p>بسم الله الرحمن الرحيم</p> <p>الحمد لله رب العالمين، الرحمن الرحيم، مالك يوم الدين، إياك نعبد وإياك نستعين، اهدنا الصراط المستقيم، صراط الذين أنعمت عليهم غير المغضوب عليهم ولا الضالين</p> <p>قل هو الله أحد، الله الصمد، لم يلد و لم يولد، و لم يكن له كفوا أحد</p>	
<p>Step 3: ركوع</p> <p>حان سب ربى ال اعظم</p>	
<p>Step 4:</p> <p>ربنا لك الحمد</p>	
<p>Step 5: سجده</p> <p>سبحان اربى على</p>	
<p>Step 6: التحيات</p> <p>التحيات لله والصلوات والطيبات، السلام عليك أيها النبي ورحمة الله وبركاته، السلام علينا وعلى عباد الله الصالحين، أشهد أن لا إله إلا الله، وأشهد أن محمدا عبده ورسوله.</p> <p>اللهم صل على محمد وعلى آل محمد، كما صليت على إبراهيم وعلى آل إبراهيم، وبارك على محمد وعلى آل محمد، كما باركت على</p>	

<p>ابراہیم</p> <p>وعلی آل ابراہیم، فی العالمین انک حمید مجید.</p>	
<p>سلام Step 7: السلام علیکم ورحمة الله وبرکاته</p>	
<p>وتروں میں تلاوت کے بعد دعائے قنوت پڑھتے ہیں Step 8:</p> <p>اَللّٰهُمَّ اِنَّا نَسْتَغِيْنُكَ وَنَسْتَغْفِرُكَ وَنُؤْمِنُ بِكَ وَنَتَوَكَّلُ عَلَیْكَ وَنُثْنِيْ عَلَيْكَ الْخَيْرَ كُلَّهُ وَنَشْكُرُكَ وَلَا نَكْفُرُكَ وَنَخْلَعُ وَنَتْرُكُ مَنْ يَفْجُرُكَ ط اَللّٰهُمَّ اِيَّاكَ نَعْبُدُ وَلَكَ نُصَلِّيْ وَنَسْجُدُ وَاِلَيْكَ نَسْعِيْ وَنَحْفِدُ وَنَرْجُوْا رَحْمَتَكَ وَنَخْشَى عَذَابَكَ اِنَّا عِزَابَكَ بِالْكَفَّارِ مُلْحِقُ ط</p>	

مشق

- ۱ استاد محترم بچوں کو نماز زبانی یاد کروائیں اور عملی طور پر دو رکعت نماز کی تربیت دیں۔
- ۲ وتر کس وقت پڑھے جاتے ہیں۔
- ۳ دعائے قنوت کس وقت کی نماز میں پڑھی جاتی ہے۔
- ۴ دن میں کتنی نمازیں پڑھی جاتی ہیں۔
- ۵ آذان صبح اور باقی آذانوں میں کیا فرق ہے۔
- ۶ مسلمان گھرانے میں جب بچہ پیدا ہوتا ہے تو اسکے کان میں کیا اور کیوں پڑھا جاتا ہے۔
- ۷ تکبیر اور تکبیر اولیٰ میں کیا فرق ہے۔
- ۸ نماز کا سبق اور آذان زبانی لکھ کر استاد محترم سے تصدیق کروائیں۔

Chapter 4

20 - Duain [Oral]

دعائیں

مومن سے مومن کی ملاقات کے وقت کی دعاء
 السَّلَامُ عَلَيْكُمْ وَعَلَيْكُمْ السَّلَامُ



قرآن پڑھتے وقت کی دعاء
 أَعُوذُ بِاللَّهِ مِنَ الشَّيْطَانِ الرَّجِيمِ



علم میں اضافے کی دعاء
 رَبِّ زِدْنِي عِلْمًا



سوتے وقت کی دعاء
 اللَّهُمَّ بِاسْمِكَ أَمُوتُ وَأَحْيَى



نیند سے بیدار ہونے کی دعاء
 الْحَمْدُ لِلَّهِ الَّذِي أَحْيَانَا بَعْدَ مَا أَمَاتَنَا وَإِلَيْهِ النُّشُورُ



گھر سے نکلتے وقت کی دعاء
 بِسْمِ اللَّهِ تَوَكَّلْتُ عَلَى اللَّهِ لَا حَوْلَ وَلَا قُوَّةَ إِلَّا بِاللَّهِ



گھر میں داخل ہوتے وقت کی دعاء
 اَللّٰهُمَّ اِنِّیْ اَسْأَلُكَ خَیْرَ الْمَوْلِجِ وَخَیْرَ الْمَخْرَجِ بِاِسْمِ
 اللّٰهِ وَاجْتِنَا بِاِسْمِ اللّٰهِ خَرَجْنَا وَعَلَى اللّٰهِ رَبِّنَا تَوَكَّلْنَا۔



دودھ پینے کی دعاء
 اللّٰهُمَّ بَارِكْ لَنَا فِیْهِ وَزِدْنَا مِنْهُ



سواری پر سوار ہونے کی دعاء
 سُبْحٰنَ الَّذِیْ سَخَّرَ لَنَا هٰذَا وَمَا كُنَّا لَهٗ مُقْرِنِیْنَ ☆ وَاِنَّا اِلٰی رَبِّنَا لَمُنْقَلِبُوْنَ



مسجد میں داخل ہونے کی دعاء
 اَللّٰهُمَّ افْتَحْ لِیْ اَبْوَابَ رَحْمَتِكَ (مسلم، ابوداؤد)



مسجد سے نکلنے کی دعاء
 اَللّٰهُمَّ اِنِّیْ اَسْأَلُكَ مِنْ فَضْلِكَ (مسلم، ابوداؤد)



اپنی حفاظت کی دعاء
 بِسْمِ اللّٰهِ الَّذِیْ لَا یَضُرُّمَعَ اسْمُهٗ شَیْءٌ فِی الْاَرْضِ وَلَا فِی السَّمَاءِ
 وَهُوَ السَّمِیْعُ الْعَلِیْمُ، بِسْمِ اللّٰهِ الرَّحْمٰنِ الرَّحِیْمِ



کھانا کھانے کی دعاء
 بِسْمِ اللّٰهِ وَعَلَى بَرَکَةِ اللّٰهِ / بِسْمِ اللّٰهِ الرَّحْمٰنِ الرَّحِیْمِ

بِسْمِ اللّٰهِ فِيْ اَوَّلِهِ وَاٰخِرِهِ

اگر شروع میں بسم اللہ پڑھنی بھول جائے تو جب درمیان میں یاد آئے تو یہ پڑھے۔
 If forgot to recite Bisimillah at the begenning then druing meal recite this.

کھانا کھانے کے بعد کی دعاء

اَلْحَمْدُ لِلّٰهِ الَّذِيْ اَطْعَمَنَا وَسَقَانَا وَجَعَلَنَا مِنَ الْمُسْلِمِيْنَ

کھانے کے اختتام پر یہ دعا پڑھے، اور سورۃ قوریش بھی پڑھنے سے کاروبار اور رزق میں برکت ہوگی۔
 After a meal recite this Dua and reciting Soorah Quraish will benefit his/her business.

بیت الخلا میں داخل ہونے سے پہلے کی دعاء
 اَللّٰهُمَّ اِنِّيْ اَعُوْذُ بِكَ مِنَ الْخُبْثِ وَالْخَبَائِثِ

بیت الخلا سے باہر آنے کے بعد کی دعاء
 اَلْحَمْدُ لِلّٰهِ الَّذِيْ اَذْهَبَ عَنِّيْ الْاَذَى وَعَافَانِيْ

مشق

- ۱ استاد محترم بچوں کوں دعائیں زبانی یاد کروائیں۔
- ۲ دعا پڑھنے کا کیا مقصد ہوتا ہے ؟
- ۳ کیا دعا پڑھنا بہت ضروری ہوتا ہے ؟
- ۴ تمام دعائیں زبانی لکھ کر استاد محترم سے تصدیق کروائیں۔

Chapter 5

Noorani Qaida [Academic]

نورانی قاعدہ

تختی نمبر اول (۱) حروف مفردات				
بِسْمِ اللّٰهِ الرَّحْمٰنِ الرَّحِیْمِ ۝				
ا	ب	ت	ث	ج
ح	خ	د	ذ	ر
ز	س	ش	ص	ض
ط	ظ	ع	غ	ف
ق	ك	ل	م	ن
و	ه	ء	ی	ی

تختی نمبر دوم (۲) حروفِ مرکبات				
ا	لا	لا	با	لا
س	لا	مح	لا	بب
ک	ک	کب	بب	کا
کا	بکت	تلت	ب	تا
ثا	ن	می	با	نا
تا	یا	تا	بس	پس
نس	تس	تس	تس	تس
نخ	مخ	مخ	یم	م

نم	تم	ثم	بي	بي
نى	تى	تى	نبل	تنل
بيل	يتل	ثتل	نين	بنن
نين	يتن	ثتن	ج	ح
ح	ح	خب	جت	تحت
يب	يتحت	ة	ه	ب
يه	ته	ته	ه	يهب
يحى	يحم	ر	ن	ر
ينز	ر	ر	كر	كرز

ر	ز	ير	تز	س
ش	سل	شل	ص	ض
ط	ظ	صب	طب	ضاً
ظ	ع	غ	ء	عز
ظ	صع	ضع	بعد	تغذ
أ	و	ئ	ف	ق
و	قو	فو	فقل	ققل
يف	م	م	حم	لم
	تم	تبت		

تختی نمبر سوم (۳) حُرُوفِ مُقَطَّعَات			
حُرُوفِ مُقَطَّعَات کا طلبہ کو حفظ کرا دینا موجب برکت ہے			
اَلَمْ	اَلْبَصَّ	اَلرَّ	اَلْبَرَّ
كَهَيْعَصَّ	طُهْ	طَسَمَّ	
طَسَّ	يَسَّ	صَّ	حَمَّ
حَمَّ	عَسَقَ	وَقَّ	نَّ
<p>مُرَاتِبَات کی تقطیع ختم کر کے طلبہ کو اتنی استعداد ہو جانی چاہیے کہ قرآن مجید میں کسی جگہ سے دریافت کرنے پر حرفوں کے نام بلا تامل بتا سکیں عَمَّ يَتَسَاءَلُونَ کو اس طرح بتلائیں: ع م ی ت س اء ل و ن۔ یہ سوال بھی کیا جائے کہ کہاں سے کہاں تک کون سا حرف ہے۔</p>			
تختی نمبر چہارم (۴) حَرَكَات			
اَ	اِ	اُ	اِ
هَ	هِ	هَ	هَ

ر	ر	ر	ر	ر	ر
ر	ر	ر	ر	ر	ر
ر	ر	ر	ر	ر	ر
ر	ر	ر	ر	ر	ر
ر	ر	ر	ر	ر	ر
ر	ر	ر	ر	ر	ر
ر	ر	ر	ر	ر	ر
ر	ر	ر	ر	ر	ر
ر	ر	ر	ر	ر	ر
ر	ر	ر	ر	ر	ر

زَا	زِا	زُا	زَا	زَا	زَا
زَا	زَا	زَا	زَا	زَا	زَا
زَا	زَا	زَا	زَا	زَا	زَا
زَا	زَا	زَا	زَا	زَا	زَا
تختی نمبر پنجم (۵) تنوین					
زَا	زَا	زَا	زَا	زَا	زَا
زَا	زَا	زَا	زَا	زَا	زَا
زَا	زَا	زَا	زَا	زَا	زَا
زَا	زَا	زَا	زَا	زَا	زَا

س	س	س	س	س	س
ص	ص	ص	ص	ص	ص
و	و	و	و	و	و
ز	ز	ز	ز	ز	ز
ح	ح	ح	ح	ح	ح
ط	ط	ط	ط	ط	ط
ث	ث	ث	ث	ث	ث
ج	ج	ج	ج	ج	ج
د	د	د	د	د	د
ذ	ذ	ذ	ذ	ذ	ذ
ر	ر	ر	ر	ر	ر
ز	ز	ز	ز	ز	ز
س	س	س	س	س	س
ص	ص	ص	ص	ص	ص
و	و	و	و	و	و
ز	ز	ز	ز	ز	ز
ح	ح	ح	ح	ح	ح
ط	ط	ط	ط	ط	ط
ث	ث	ث	ث	ث	ث
ج	ج	ج	ج	ج	ج
د	د	د	د	د	د
ذ	ذ	ذ	ذ	ذ	ذ
ر	ر	ر	ر	ر	ر

هَ	هَ	هَ	هَ	هَ	هَ
<p>حُرُوفِ حَلْقِي : ا ه ع ح ع خ * حُرُوفِ شَفْوِي : ف و ب م * حُرُوفِ وَسْطِي : ق ك ج ش ي ض ل ن ر ط ذ ت ص س ز ظ ذ ث *</p>					
<p>تحتی نمبر ششم (۶) مشق حرکات و تنوین</p>					
أَمْرَ	أَذِنَ	أَخَذَ	أَحَدُ	أَبَدًا	
جَمَعَ	جَعَلَ	بَرَرَةٍ	بِخَلٍ	أَنَا	أَنَا
خُلِقَ	خَلَقَ	خَشِيَ	حَشَرَ	حَسَدًا	
سَفَرَةٍ	سُرُرٌ	رَقَبَةٍ	رَفَعَ	ذَكَرَ	
طَوَى	طَبَقًا	طَبِقَ	وَسَطًا	صُحْفًا	
عِنَبًا	عَمِدٍ	عَلِقَ	عَدَالَ	عَبَسَ	

غَبْرَةٌ	فَعَلَ	قَتَرَةٌ	قُتِلَ	قَدَارَ
قُرِيٌّ	قَسَمٌ	كَبِدٌ	كُتِبَ	كَسَبَ
كَفَرَ	كُفُوا	لُبَدًا	لُبَزَةً	لَهَبٍ
مَسِدٍ	نَخْرَةٌ	وَجَدَ	وَسَقَ	وَقَبَ
وَلَدًا وَهَبَ هُبَزَةً هُدًى				
تحتی نمبر ہفتم (۱۷) کھڑی زبر، کھڑی زیر، الٹا پیش				
ب	بِ	بُ	بُ	بُ
ن	نِ	نُ	نُ	نُ
خ	خِ	خُ	خُ	خُ

ن	س	ش	ص	ض	ظ
ظ	ف	ق	ك	ا	هـ
	و	هـ	ء		
<p>حروف ابدال يا اقلاب: ب • يرعون: ي ر م ل و ن • اظهار: ع ه ع ح غ خ إخفاء: ت ث ج د ذ ن س ش ص ض ط ظ ف ق ك •</p>					
<p>تختی نمبر ہاشتم (۸) مد ولین</p>					
ا	ب	ب	ب	ت	ت
ب	ت	ت	ت	ا	ا
ت	ا	ا	ا	ب	ب
ا	ب	ب	ب	ت	ت

لَا	ظُو	ظِي	ظَى	ظَا	ظِي
هَآ	هُوا	هِي	هَى	هَا	هِي
أَآ	أُوا	أِي	أَى	أَا	أِي
دَا	دُوا	دِي	دَى	دَا	دِي
سَا	سُوا	سِي	سَى	سَا	سِي
كَا	كُوا	كِي	كَى	كَا	كِي
وَا	وُوا	وِي	وَى	وَا	وِي
قَا	قُوا	قِي	قَى	قَا	قِي
لَا	لُوا	لِي	لَى	لَا	لِي

نَا	نُوَا	نِي	وَ	وُوا	وِي
تُوَا	تِي	تُو	تِي	دُو	دِي
ذُو	ذِي	رُو	رِي	زُو	زِي
سُو	سِي	شُو	شِي	صُو	صِي
ضُو	ضِي	طُو	طِي	ظُو	ظِي
لُو	لِي	لُو	لِي	أُو	أِي
بُو	بِي	بُو	بِي	هُو	هِي
خُو	خِي	عُو	عِي	عُو	عِي
فُو	فِي	قُو	قِي	كُو	كِي

مُو	مَيُّ	وَوُ	وَيُّ	هَوُ	هَيُّ
		يَوُ	يَيُّ		
<p>حُرُوفِ شَمْسِي: ت ث د ذ ر ز س ش ص ض ط ظ ل ن حُرُوفِ قَمَرِي: ا ب ج ح خ ع غ ف ق ك م و ه ي</p>					
<p>تختی نمبرنہم (۹) مشق حرکات کھڑی زبر، کھڑی زیر، اُلٹا پیش، مَدولین و تینون</p>					
اَمَنَّ	اَوَى	اُنِيَّةِ	اَلْفِ	اَيْنَ	
بِهِ	جَاءَ	جَائِءَ	جُوعٍ	خَوْفٍ	
خَيْرٌ	دُودٌ	ذَلِكَ	رَضُوا	شَاءَ	
مَلِكٍ	شَيْءٌ	طَغَى	طَغَوْا	طَيْرًا	
عَادٍ	عَلَى	عَيْنٌ	فِيهِ	قَالَ	

قَوْلٌ	كَانَ	كَيْدًا	كَيْفَ	لَوْجٌ
لَيْسَ	مَالًا	نَارًا	مَاءٌ	وَيْدٌ
يَوْمٍ	يَرَهُ	حَاسِدٍ	حَافِظٌ	
دَافِقٍ	شَاهِدٍ	عَابِدٌ	عَائِلًا	
غَاسِقٍ	نَاصِرٍ	وَالِدٍ	أَعُوذُ	
أَكِيدُ	يَخَافُ	يَدُهُ	يُقَالُ	
تُرِبًا	حِسَابًا	سُبَاتًا	سِرَاجًا	
سَلْمٌ	شِدَادًا	شَرَابًا	صَوَابًا	
طَعَامٍ	عَذَابٌ	عَطَاءٌ	غُنَاءٌ	

كِتَابًا	كِرَامًا	لِبَاسًا	لِسَانًا
مَا بَأْسًا	مَتَاعًا	مُطَاعًا	مَعَاشًا
مَفَازًا	مِهْدًا	نَبَاتًا	وِفَاقًا
تُبُورًا	رَسُولًا	شُهُودًا	قُعُودًا
وُجُوهًا	أَثِيمًا	أَلِيمًا	بَصِيرًا
خَيْرًا	رَحِيقًا	شَهِيدًا	عَظِيمًا
قَرِيبًا	كَرِيمًا	بِحَيْدٍ	مُحِيطًا
نَعِيمًا	يَتِيمًا	يَسِيرًا	رُؤِيدًا
قُرَيْشٍ	عَيْشَةٍ	أَلْبُوءَةٍ	

مَوْضُوعَةٌ					مَوَازِينُهُ					يَوْمِئِذٍ				
تختی نمبر دہم (۱۰) سکون یعنی جزم														
اَبُ	اِبُ	اُبُ	اَبُ	اِبُ	اَبُ	اِبُ	اُبُ	اَبُ	اِبُ	اَبُ	اِبُ	اُبُ	اَبُ	اِبُ
اُتُ	اِثُ	اُثُ	اُتُ	اِثُ	اُثُ	اُتُ	اِثُ	اُثُ	اُتُ	اِثُ	اُثُ	اُتُ	اِثُ	اُثُ
اِحُ	اِجُ	اِحُ	اِجُ	اِحُ	اِجُ	اِحُ	اِجُ	اِحُ	اِجُ	اِحُ	اِجُ	اِحُ	اِجُ	اِحُ
اُخُ	اِخُ	اُخُ	اِخُ	اُخُ	اِخُ	اُخُ	اِخُ	اُخُ	اِخُ	اُخُ	اِخُ	اُخُ	اِخُ	اُخُ
اُدُ	اِذُ	اُدُ	اِذُ	اُدُ	اِذُ	اُدُ	اِذُ	اُدُ	اِذُ	اُدُ	اِذُ	اُدُ	اِذُ	اُدُ
اُرُ	اِرُ	اُرُ	اِرُ	اُرُ	اِرُ	اُرُ	اِرُ	اُرُ	اِرُ	اُرُ	اِرُ	اُرُ	اِرُ	اُرُ
اُسُ	اِسُ	اُسُ	اِسُ	اُسُ	اِسُ	اُسُ	اِسُ	اُسُ	اِسُ	اُسُ	اِسُ	اُسُ	اِسُ	اُسُ